



Commission Ecologie Urbaine

Commission Ecologie Urbaine LUTTE CONTRE L'AMBROISIE



L'ambrosie nocive par ses effets sanitaires

décembre 13

Présentation de Raymond Joumard et Isabelle Huez

Les symptômes d'allergie à l'ambroisie



Conjonctivite (75%) :

Douleurs et sécheresse oculaire

Sinusites :

rhinopharyngite à répétition, céphalées.

Rhinite (90%) :

écoulement nasal clair bilatéral, obstruction nasale, prurit nasal.

Asthme (50%) :

*Toux « équivalent d'asthme »
gêne respiratoire,
sifflements*



Syndrome oral par allergie alimentaire croisée : Céleri, Melon, Pastèque, Banane, pomme, pêche et le syndrome ambroisie/épices

Urticaire de contact (10%) :

-Poussée d'eczéma

chez les patients porteurs de dermatite atopique

Pourquoi l'ambrosie est-elle nuisible ?



- ❑ **L'ambrosie est nuisible pour la santé.**
 - Son pollen provoque des troubles allergiques toujours gênants et parfois graves (asthme).
 - Sur une échelle allant de 1 à 5, son potentiel est de 5.
- ❑ **12% à 15% de la population de Rhône-Alpes est touchée (~ 750 000 personnes), selon les années.**
 - Les personnes déjà allergiques sont les plus sensibles.
- ❑ **Période à risque Août et Septembre.**

Coût de l'ambroisie en Rhône Alpes

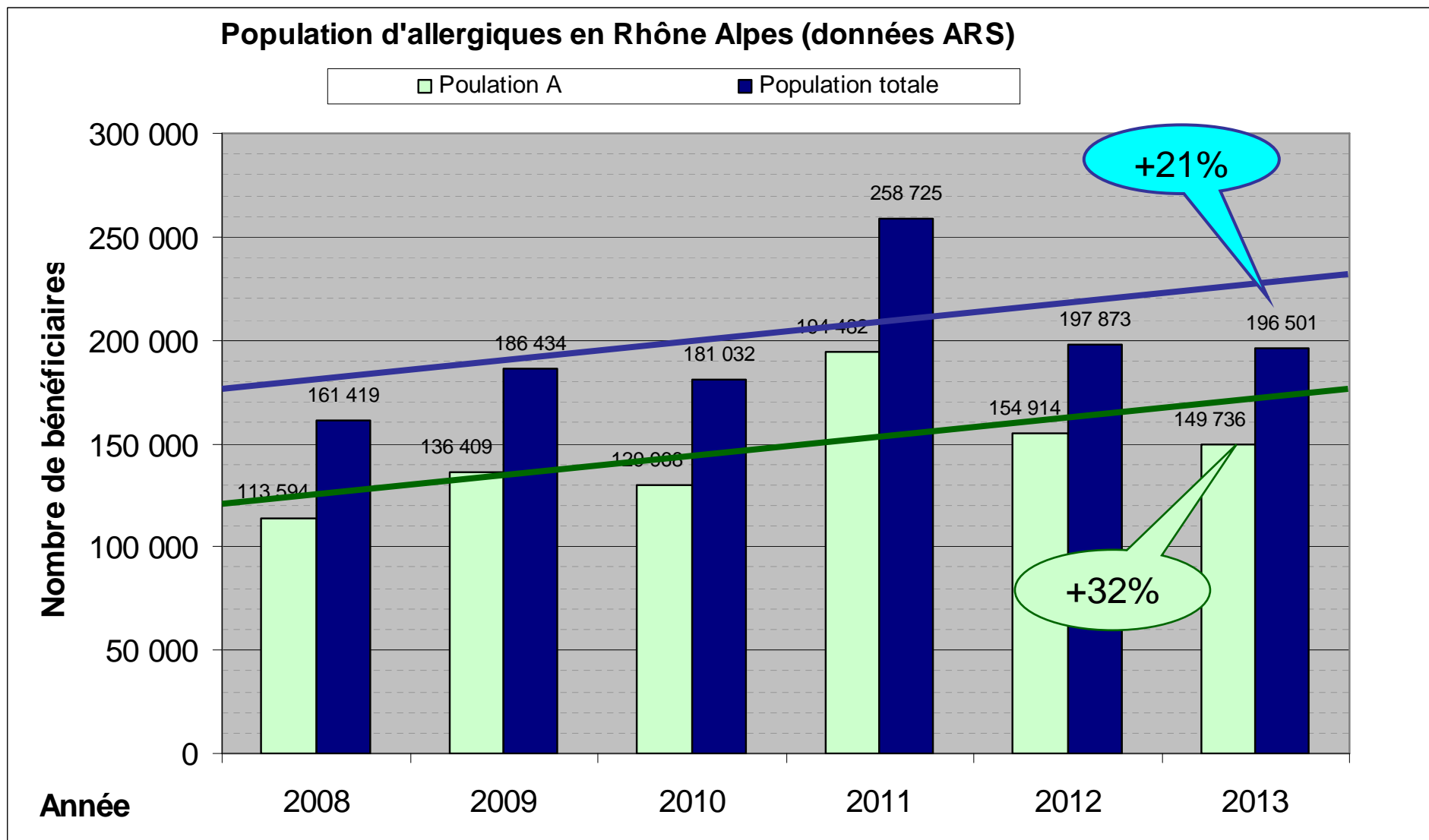


Commission Ecologie Urbaine

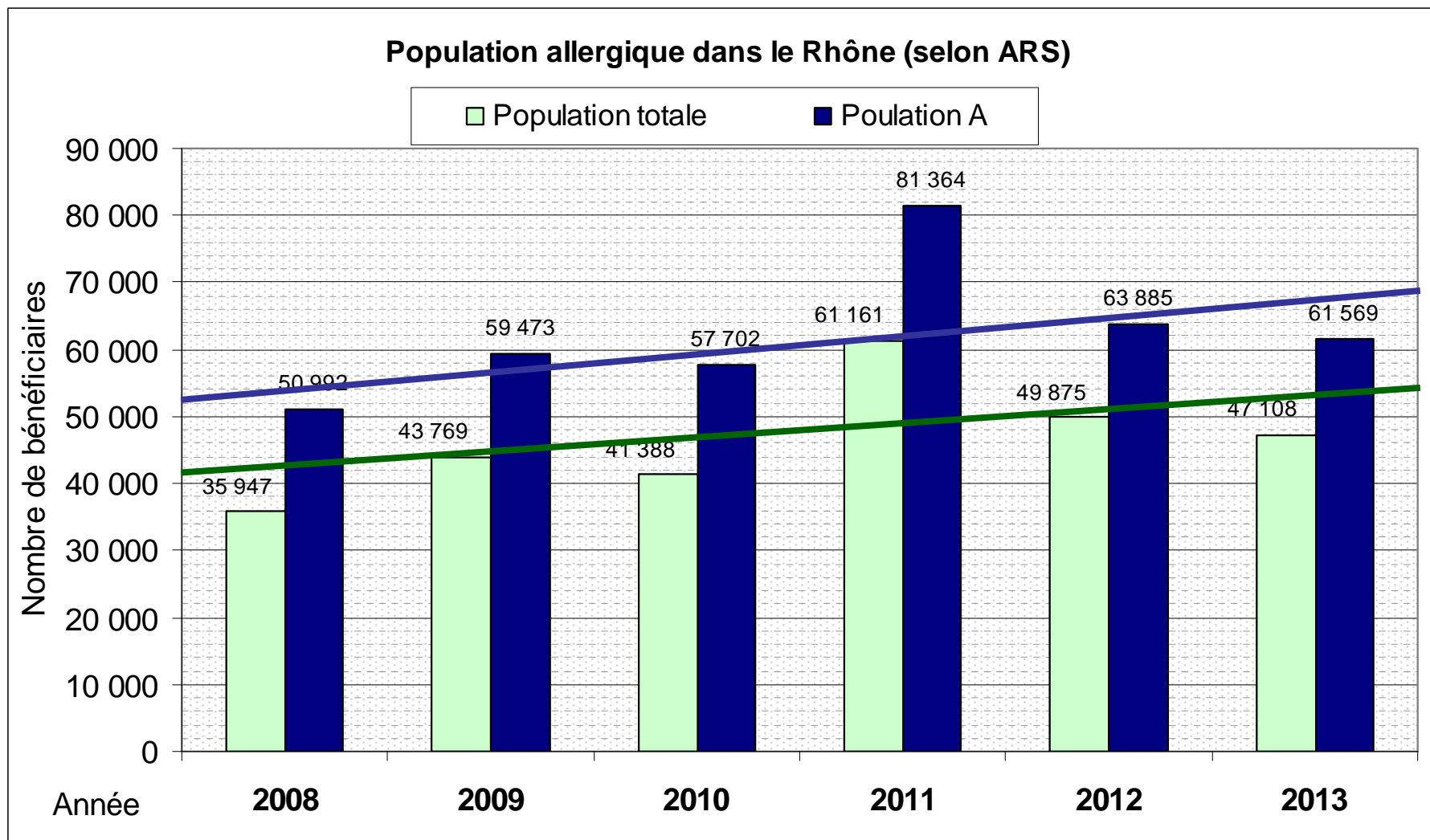
- ❑ Variable selon les années
- ❑ Coût sanitaire :
15 M€ selon l'ARS
 - Consommation de médicaments
 - Consultations
 - Hospitalisations
 - Arrêts de travail
- ❑ Coût agricole
 - Pertes de rendement sur les cultures (tournesol, betterave, maïs...)
 - Perte de 20 % pour les cultures de céréales
 - Perte allant à 70 % pour le tournesol et la betterave.
- ❑ Coût global en Rhône Alpes
60 M€⁽¹⁾
 - (1) selon le Réseau National de Surveillance Aérobiologique
 - (1) chiffre cité par Michel THIBAUDON directeur du RNSA dans la conférence de presse du 1 septembre 2005 Lyon St Exupéry



Nombre personnes potentiellement allergiques en Rhône-Alpes



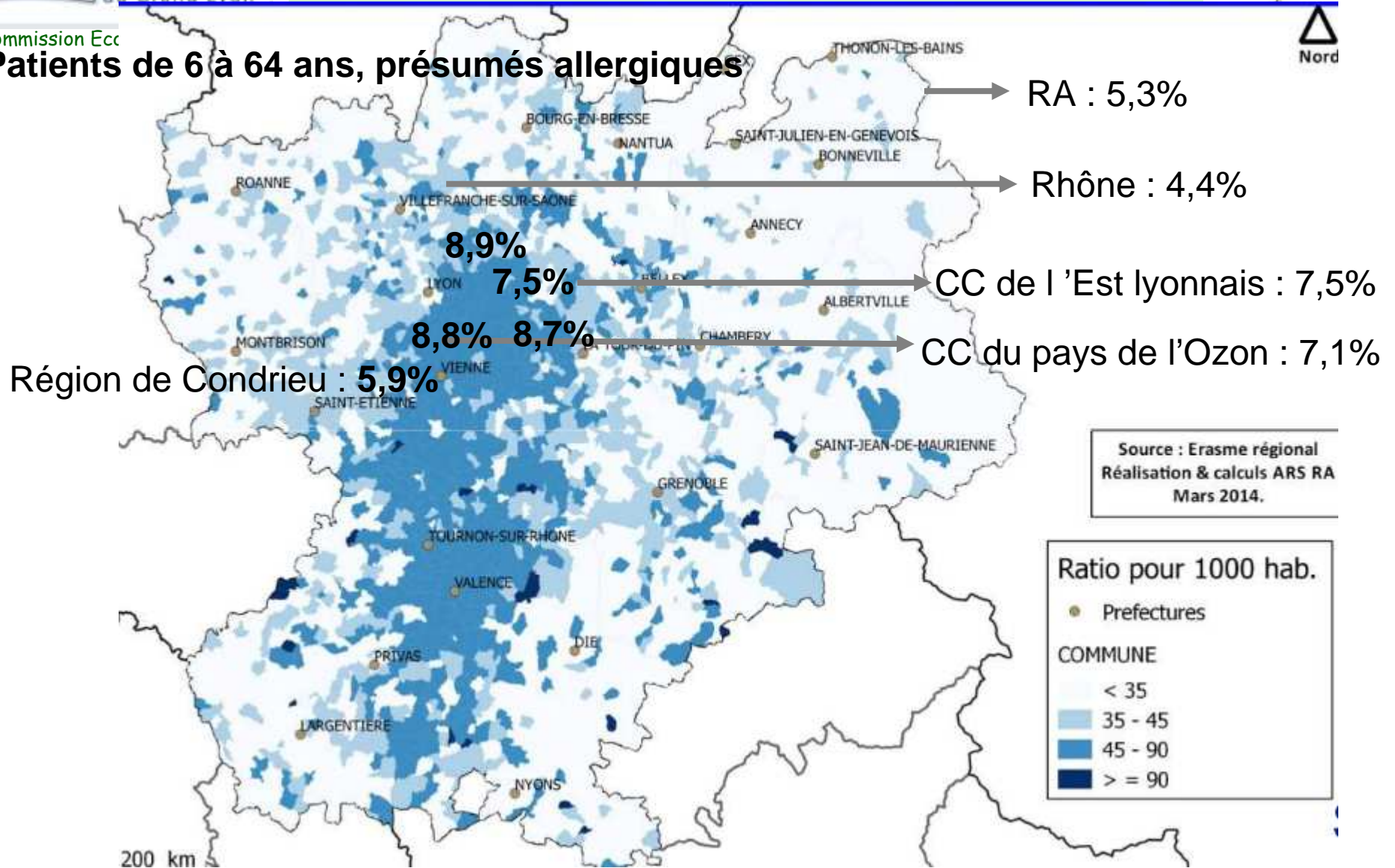
Nombre personnes potentiellement allergiques dans le Rhône





Commission Ecc

Patients de 6 à 64 ans, présumés allergiques



Statistiques d'allergie à l'ambroisie 2013

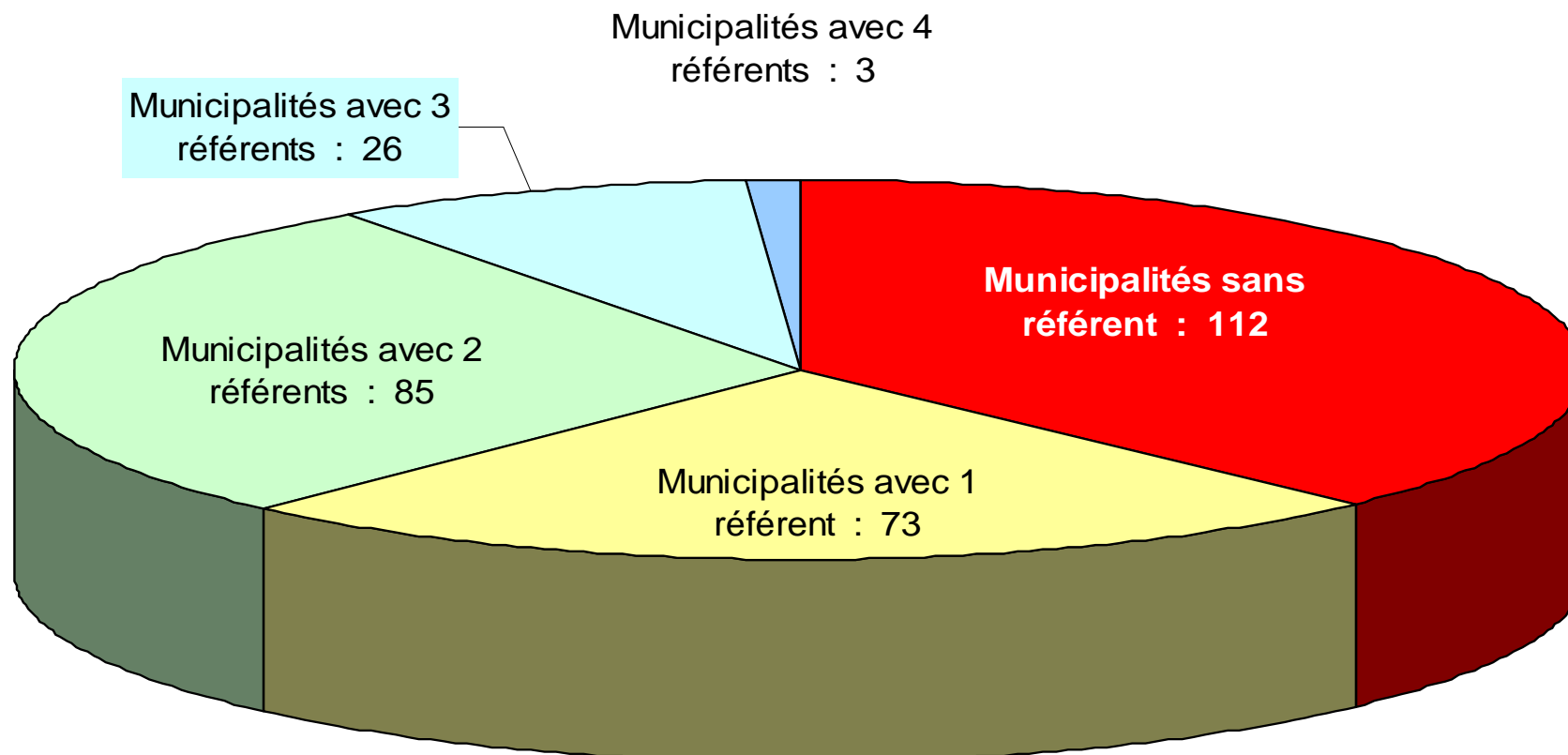


Coût global estimé 2013	RA	Rhône	St Priest
Nombre de patients	195 501	61 569	2 240
Evolution des patients 2013/2010	8,0%	6,7%	7,3%
Ratio d'allergiques 6-64ans	5,3%	4,4%	8,0%
Coût / patient	79,41 €	81,53 €	88,29 €
Evolution du coût unitaire 2013/2010	3,8%	5,5%	8,0%
Montant des coûts	15 525 505 €	5 019 657 €	197 767 €
Evolution 2013/2010	12,1%	12,6%	15,9%

Les référents municipaux (2013)



Présence de référents dans les municipalités du Rhône (2013-08)



Voir :
Le pollen de
l'ambrosie